

4 lækre
looks

Pleje og styrk
hår & negle
– vores bedste tips

Vind
præmier for 8.000,-

StyleBox

HAIR · NAILS · MAKEUP

Velkommen i StyleBox

StyleBox er din frisør, negletekniker,
makeup artist, stylist og din beautyshop.

Må vi forkæle dig?

Tag plads i stolen og bliv forkælet af vores dygtige behandlere. Kom ind og få ordnet bryn, negle eller sæt dig til rette hos vores frisører og bliv klippet, farvet eller stilet.

Lyst til noget nyt?

Alle vores behandlere kommer jævnligt på kurser, så de altid har fingeren på pulsen inden for de nyeste trends og teknikker.

Så har du lyst til at prøve en ny stil eller nye produkter, står vores personale klar, til at give dig en god rådgivning. Så du er garanteret det bedste resultat, der passer til din personlighed.

Shop amok i beauty

Du kan også gå på opdagelse blandt vores mange professionelle brands som ghd, Kérastase, bareMinerals, MoroccanOil, Davines, MAC,



smashbox, Kevin Murphy, Redken, CND og mange flere.

Inspiration til dig

Dyk ned i vores vinterkatalog og læs om vinterens trends og nyheder i StyleBox. Blive guidet til styles du kan lave derhjemme, få gode råd fra en af vores frisører og negleteknikere, læs hvad bloggeren

Nelle Noell ikke kan leve uden og deltag i vores fede konkurrencer.

*Vi ses i StyleBox
- eller på stylebox.dk*



Nyheder til dig

Vintertid er forkølelsestid! Og lige nu er der mange nyheder i StyleBox, du bare må prøve. Vi har valgt 8 produkter som er et must, når du skal skabe lidt ekstra lækkerhed.

1 Fremhævede bryn

Få brows på en helt ny måde. Brow Master Duo er en holdbar bryn-pomade, som enten kan give de full-on insta-brows, feather brows eller blot et mere defineret bryn. En klassisk farve der passer til alle.

[bareMinerals Brow Master Duo 295,-](#)

3 Flotte vipper

DUFFLashes er høj kvalitets øjenvipper og kan bruges op til 15-20 gange med god pleje. Vipperne er lavet af faux mink fibre, som ligner og føles som ægte hår. Fås både til et naturligt og et glamourøst look.

[DUFFLashes. Priser fra 180,-](#)

5 Masser af volumen

Tekstur og crepning er kommet tilbage, men ikke som du kender det. Det er nu meget blødere og mere underspillet end tidligere, og derfor mere brugbart. Følg trenden og crep kun dele af håret eller leg med crepning af forskellige sektioner i håret for en dobbelt-virkende tekstur-effekt.

[ghd Contour limited edition 1.099,-](#)

6 Genaktiver krøllerne

Genopfrisk dine krøller mellem hårvaskene. Curl Re-Energizing Spray tilføjer øjeblikkelig fugt, som er krøllernes bedste ven, så håret bliver blødt og krøllerne får en flot form igen.

[Morrocanoil](#)

[Curl Re-Energizing Spray 199,-](#)

7 Fugt til håret

En nærende og fugtgivende maske, ideel til hår med fald eller krøller. Påfør i fugtigt hår efter LOVE curl shampoo. Lad det sidde i 10-15 minutter, frisér og skyl ud. Fortsæt med at tørre håret og mærk en forskel. Velplejet krøllet hår synes mere fyldigt.

[davines LOVE/curl hair mask 280,-](#)

8 Super styling

Vidunderproduktet der lader dig re-style håret gang på gang. Kender du det, når du har lavet en "grim" krølle, og vil lave den om – men ikke kan? Det kan du nu med L'incroyable. Derudover er det en heat protecting cream i op til 232°, og heat protection er altid et must.

[Kérastase L'incroyable Cream 240,-](#)

2 Flotte negle on the go

Le Mini Macaron gør det sjovt, sikkert og nemt selv at lave en smuk gel manicure. Le Mini Macarons 3-i-1 gel polish med basecoat, farve og topcoat i én, sikre at lakken holder i op til to uger.

Macaron-lampen, kan kobles til en USB-port i din PC eller powerbank. Lakken er HELT tør på kun 30 sekunder.

[Le Mini Macaron Starterkit 349,95](#)

4 Metallic lips

En af tidens største trends er helt klart det metalliske. smashbox har lanceret "Be legendary Liquid metal" som er 14 metaliske liquid lipsticks til dig, der ønsker lidt kant i hverdagen.

[smashbox Be Legendary Liquid Metal Lipstick 180,-](#)



Tips fra frisøren



Dorte er en af vores talentfulde frisører, som arbejder i Style-Box, Frederiksberg. Her er hendes tips til flot og velplejet hår og en guide til hvordan du selv kan skabe volume og få lækre krøller i håret.

1 Få stærkt hår

Jeg anbefaler denne eleksir til alle, der ønsker et stærkere og sundere hår i længder og bund. Den stimulerer hovedbunden og forlænger levetiden af dit hår. Især god til at mindske hårtab. Desuden er produktet uden parabener og sulfater.

Alterna Caviar Repair
Lengthening Hair & Scalp Elixir 395,-

2 Volume og meget mere

Produkterne i Plumping serien går hånd-i-hånd. Seriens formål er at skabe vækst og samtidigt styrke hårsækkene. Den skaber tæthed i håret og giver en fantastisk volume. Den lækre spray giver et let hold og kan både bruges i hovedbund og længder. Den er oven i købet med til at mindske hårtab.

Kevin Murphy Body Mass 228,-
Wash 228,- Rinse 228,-

3 Følelsen af nyklippede spidser

En leave-in creme til det lidt kraftigere, men meget udtørrede hår. Cremen er varmebeskyttende og kan både anvendes i fugtigt og tørt hår. Den tilfører håret en masse næring og giver dig den lækreste følelse af nyklippede spidser.

Kérastase Nutritive
Creme Magistrale 285,-

4 Spring en hårvask over

Denne tørshampoo er en bestseller i Style-Box! Den er ideel til alle hårtyper. Giver volume, tekstur og fjerner overskydende olie, som kan ophobe sig i hovedbunden. Den fås med og uden farve.

Lernberger Stafsing Dryclean
Volumizing & Refreshing 199,-

5 Det ekstra touch

Jeg elsker at bruge denne creme som en "prep" inden et krøllejern eller stylingjern, til bløde og lækre hollywood-krøller. Den giver en lidt crunchy følelse og det helt perfekte hold, der kan få dine krøller til at holde i dagevis.

Bumble & Bumble Styling Creme 220,-



6 Giv håret personlighed

Et af mine absolut yndlingsprodukter er denne Sprayvoks, som giver håret en masse tekstur og en mat overflade uden at tynde håret. Wax Blast egner sig rigtig godt, til et lidt finere hår med lidt længde.

Redken Texturize Wax Blast 10. 198,-

7 Skadet hår? nej tak!

Har du brug for SOS-hjælp til dit skadede hår? Extreme Cat er en proteinbehandling på spray, til det virkelig skadede hår. Produktet har en virketid på 3-5 min. hvorefter det skylles ud. Gentager du processen 3 gange lige efter hinanden, vil du opleve et synligt og hurtigt resultat. Bruges i fugtigt hår.

Redken Extreme Cat Spray 225,-

8 Voks der holder

Min yndlingsvoks til et hår med lidt længde. Til ham eller hende, der søger en mat finish med et let hold. Det er en cremet voks med fibre, der plejer håret og giver et fleksibelt hold hele dagen.

Morrocanoil Molding Cream 219,-



Pst ...
Looket kan også laves
i langt hår ..



Dortes tip til flotte krøller



1 Start med at bruge heat protection i hele håret. Børst godt igennem.



2 Tag en lok hår og twist din styler til den ene side.



3 Fortsæt med at twiste hårtotter skiftevis fra den ene og den anden side for at skabe adskillelse og fylde.

4 Lad krøllerne køle af og kør fingrene igennem håret. Afslut evt. med L&S Dryclean for at skabe et naturligt hold.

ghd: Revolutionerende hårstyling

I StyleBox er vi vilde med ghd! De professionelle stylingredskaber gør det til en leg, at skabe flotte looks til enhver lejlighed. Vi har her samlet vores ghd bestsellers.

ghd børster

Paddle brush er den bedste til at rede alt slags hår ud.

Dressing brush er udført med vildsvinehår og giver dig det blankeste hår.

Narrow dressing brush er til dig der ønsker volume.



239,-

239,-

189,-

185° er perfekt

Alle ghd stylere opnår en stabil temperatur på 185°, og er derfor mere nænsom ved håret, end øvrige produkter på markedet. Den stabile temperatur betyder, at du ikke skal være nervøs for at style dit hår flere gange.

Få flotte krøller

Alle ghd krøllejern er klar til brug på kun 20-30 sek. og har en ledning på 2,7 meter. Ligesom Platinum glattejernet har alle ghd's krøllejern også tri-zone teknologien, som gør at hver plade indeholder 3 varmezoner, og sikrer at styleren bevarer temperaturen på 185°. Teknologien hjælper dine krøller med at beholde spændstigheden og skaber et bedre hold i krøllerne. Alle ghd's krøllejern er designet med en afkølet spids, så du let kan krølle håret uden at brænde fingrene.



Hvilket glattejern passer til dig?

*Psst ...
kom ind i StyleBox
og se hele vores udvalg
af ghd stylere ..*

Alle ghd glattejern er udstyret med en særlig nano-silver belægning på varmepladerne, som gør at håret bliver ekstra glansfuldt. Varmepladernes design giver også mere bevægelighed, hvilket gør glattejernet ideelt til at skabe bølger og flotte krøller. Alle ghd glattejern er klar til brug på kun 20-30 sek. og slukker automatisk efter 30 minutters interaktion.



1.249,- pr. stk.

ghd V stylers

V styleren er en videreudvikling af den klassiske IV styler. Styleren har en afrundet spids hvilket gør det endnu lettere at lave din styling. Belægningen på de keramiske plader er også forbedret, så håret glider lettere igennem. Findes i 3 varianter: mini, classic og max.



1.899,-

ghd Platinum

Denne styler mindsker ødelæggelse af håret med 50% sammenlignet med glattejern på 220°. Platinum bruger tri-zone teknologi, som betyder at hver plade indeholder 3 varmezoner, som sikrer at styleren bevare 185° igennem hele styleren. Platinum er mere rund, hvilket gør det til et godt multi-stylings produkt til både glat og krøllet hår.

Vælg dit krøllejern efter style

*Pst ...
vi viser gerne hvordan
de virker og hvilke looks
du kan lave ..*

ghd krøllejern fås i flere varianter, alt afhængig af hvilket resultat du ønsker at opnå. Du kan også komme ind i StyleBox og høre mere om vores mange stylere.



1 classic curl tong

Et krøllejern i medium størrelse til at skabe ensartede krøller i hele håret. For et klassisk og voluminøst look, også i kort hår.

1.399,-



2 soft curl tong

Et stort krøllejern til at skabe et stort, flot fald og bløde bølger i langt hår.


1.399,-



3 creative curl wand

Krøllejern med innovativ kegleformet syl til at skabe små definerede krøller eller dybe krøller i alle længder.

1.399,-



4 classic wave wand

Krøllejern med oval syl, der skaber dybe, glamourøse bølger og bevægelse i langt hår.

1.399,-

Tips fra negleteknikeren

Ditte er en af vores dygtige negleteknikere, som arbejder i Style-Box, Fields. Her er hendes tips til velplejede negle og hænder. Hun giver også en guide til flotte, klassiske negle.



En god start

Fordi min lak holder så meget bedre på et frisk og rent underlag. En vatrondel i hånden, væd den i scrubfresh og "puds" neglen til den er tør. Sørg for at komme godt rundt i neglebåndet og tør af ude i den frie kant af neglen.

1. **CND Scrub Fresh** 49,-

På farten

Hurtigt har jeg vænnet mig til 8 minutters tørretid med vores yndlings lak vinylux.

Påfør lakken med 2 lag farve og bagefter topcoat. Hold hånden ud for dig, spray 10 cm fra neglene efter dit sidste lag topcoat er lagt på. Vent et par minutter så mandelolien samler sig i små dråber på overfladen, and off you go!

2. **CND SolarSpeed** 189,-

Forkæl dine hænder

Et produkt vi klart overser, men som for mig er fuldstændigt uundværligt når vi går vinteren i møde. Det er en del

af CND's spa serie. Hvis du, som jeg, i forvejen bruger tid på at rense ansigtet morgen og aften, hvorfor så ikke give dine hænder lidt kærlighed også? Brug en god scrub til dine hænder. Lad den stå ved din håndsæbe og brug den efter du har vasket hænder. Kom godt omkring knoerne og håndryggen hvor man som oftest bliver rigtig vinter-tør. Nyd en luxus peeling med citrus syre, grapekerneolie og fint salt. Den efterlader dine hænder bløde og friske. Bruges 2-3 gange om ugen.

3. **CND Citrus Moisture Scrub** 189,-

Masser af fugt

Det er den lækreste afslutning at bruge håndcremen fra CNDs spa serie, fordi den har samme duft og giver meget fugt. Her føles huden ung og silkeblød efter. Cremen kan du bruge dagligt.

4. **CND Citrus Hydrating Lotion** 129,-

Husk dine neglebånd

Dette er en mikro-peeling til neglebåndet med A.H.A i. Det er en frugtsyre der går ind i dine neglebånd og peeler alt tørheden væk. Påfør en lille dut på neglebåndet, massér blødt ind i neglebåndskanten. Så får du nemlig smukke og glatte neglebånd.

Brug den mindst 1 gang om dagen gennem vinteren. Den kan også bruges selvom du har CND shellac eller vinylux på.

5. **CND Cuticle Eraser**. Priser fra 119,-

Olie til dine hænder

Fordi du ikke kan leve uden! Olien består af risklidolie, jojobaolie, mandelolie og e-vitamin. E-vitamin er regenerende, opbyggende og plejer dine negle indefra. Olien fugter dine negle, så du får en mere smidig negl, der ikke knækker. Din neglelak eller shellac

holder desuden bedre på en sund naturnegl.

6. **CND Solar Oil**. Priser fra 45,-


Dine fødder er vigtige

Selvom vi taler om hænderne, skal vi altså lige forbi min absolutte yndlings creme: Hælcremen! Cremen indeholder frugtsyre, der går ind og opløser død hud, så du slipper for at bruge fodfile og fodhøvl igen.

Tag en klat på størrelse med en 5'er og fordel på fodens underside, hælen og trædepuderne. Selvom det er en fodcreme er den ikke fed men let og velduftende. Cucumber Heel Therapy giver dig maksimalt fugt ved hjælp af agurk, kamille og Aloe Vera. Brug den hver dag.

7. **CND Cucumber Heel Therapy** 159,-

Pst ... følg Ditte på instagram @ditteliciousnailz og få en masse negle-inspiration ...



Pst ...
vinterens musthave
farve: CND Vinylux
Berry Boudoir #251 ..



Dittes tip til flotte klassiske negle

1 Rens neglen med CND
Scrub Fresh.

2 Læg et tyndt lag CND
Vinylux Berry Boudoir #251.
Husk at forsegle spidsen.

3 Læg andet lag Vinylux.

4 Påfør CND Vinylux
Topcoat og spray med CND
SpeedSpray.



Har du brug for inspiration?

Ud med veninderne

Metallisk look hitter nu.

Læg en simpel makeup med smashbox foundation, der giver en flot og ensartet dækkeevne og mascaraen, der giver intensitet til dine øjne. Skab ekstra fokus på læber og negle med de populære metalliske farver fra Glamglow og CND.

Skab fylde i håret med en nem og klassisk sidelæns fletning. Brug også Bumble & Bumble powder i hovedbunden og hårets længder, hvis du vil skabe ekstra tekstur.

Skab looket med:

1. CND Vinylux "Hypnotic Dreams" #252. 125,-
2. smashbox Mascara X-rated 175,-
3. smashbox Studio Skin Shaping Foundation 290,-
4. Bumble & bumble prêt-à-powder 268,-
5. Glamglow Plurnprageous Metallic Lip Plumper 185,-



På jobbet

Det klassiske stilrene look virker altid.

Med pleje fra Dr. Lipp til dine læber, mascara fra Eyeko med sheasmør til dine vipper, passer du godt på dit ansigt og samtidig får du en flot makeup. Skab lidt ekstra glød og undgå mørke rander med en dækkende concealer. Prøv fx bareMinerals. Den flotte nude neglelak fra CND gør det muligt at passe til ethvert outfit, og med dens stærke holdbarhed, behøver du ikke at være nervøs for at lakken skaller eller krakelere.

Sæt håret i en flot stram hestehale og få et sleek og stilrent look med Fix Design fra L'Oréal.

Skab looket med:

1. CND Vinylux "Skin tease" #217. 125,-
2. Dr. Lipp Nipple Balm 125,-
3. L'Oréal Techni Art Fix Design 185,-
4. bareMinerals Bareskin Concealer 329,-
5. Eyeko Black Magic Mascara 180,-



Vi giver dig 4 looks

Klar på fem minutter

Prøv disse simple trin til et naturligt og lækkert look.

Begynd med Glamglow Glowstarter under din foundation, for at fugte, pleje og lysne din hud. Fremhæv dine bryn med Eyeko og få flotte kinder og læber med multiproduktet fra smashbox som både er en blush og læbestift. Drop hårvasken og brug i stedet L&S Dryclean og få følelsen af nyvasket hår. Har du mere end 5 minutter, kan du få flotte negle med farven CND Vinylux "Married to the Mauve".

Skab looket med:

1. smashbox L.A. LIGHTS "Sunset & Wine" 200,-
2. Eyeko Brow Gel 180,-
3. Lernberger Stafsing Dryclean 199,-
4. CND Vinylux "Married to the Mauve" #129. 125,-
5. Glamglow Glowstarter 345,-



Til festen

Her kan du lege med mange farver.

Start med en bareMinerals foundation, der giver en god dækkende og åndbarhed. Lav flotte smokey eyes med smashbox og giv dem lidt kant med det populære metalliske look. Brug også de metalliske farver fra CND på dine negle og giv dit hår en glansspray med Alterna og få det lækre wet-look. Lad dine læber adskille sig med en flot kraftig farve fra bareMinerals.

Skab looket med:

1. CND Vinylux "Mercurial" #253. 125,-
2. Alterna Rapid Repair Spray 325,-
3. bareMinerals Barepro Performance Wear Liquid Foundation 385,-
4. bareMinerals Luxe Performance Brush 349,-
5. smashbox Cover Shot "Smoky" Eye Palette 220,-
6. bareMinerals Gen Nude Radiant Lipstick "Queen" 259,-



Trend: Det naturlige look

Trenden "No makeup makeup" er til dig, der gerne vil fremhæve dine træk og samtidigt bevare det naturlige udtryk. Se her hvordan du kan fremhæve dine øjne i det nedtonede look.

*Psst brug den med
MAC pensel 217
- en musthave pensel*



MAC Pro Longwear
Paint Pot Groundwork 175,-



1 Start med en ren base.



2 Påfør MAC Pro Longwear Paint Pot "Groundwork" på øjenlåget med fingrene (en creme øjenskygge er let at arbejde med og giver et naturligt finish).



3 Blend øjenskyggen ud med MAC pensel 217.

Step by step til smukke øjne



4 Påfør mascara. Et nemt og hurtigt look der giver det perfekte naturlige look.

Bloggerens bedste råd til vinteren

I StyleBox er vi vilde med alt til hår, negle og makeup. Vi har spurgt bloggeren Nelle Noell om hendes rutiner, bedste råd, styling-tips og hvilke produkter hun holder allermost af.



Kan du fortælle om din hårplejerutine?

Jeg har de sidste tre måneder haft en fast hårplejerutine udelukkende med Hårklinikens silikone-fri produkter, der sætter gang i hårvæksten. Det betyder, at jeg vasker hår hver tredje dag, føntørre og enten lader håret være eller "duller det op". Prøv fx Biolage RAW Recover shampoo & conditioner.

Hvad er dit bedste neglepleje råd?

Det må være CND RescuerXX negleolie, B-vitamin og silica.

Gør du noget ekstra for din hud, i vinterperioden?

Ja bestemt, huden har helt klart brug for mere næring og fugt i vintermånederne, hvorfor jeg altid bruger flere fugtmasker, serum og en federe dagcreme. Prøv fx comfort zone Hydramemory Mask.

Hvilke produkter kan du ikke leve uden?

Uhh.. Der er mange! En god dagcreme, foundation, brynprodukter, realTechniques buffing brush, beautyblender, konjak sponge og glattejern. Hvis jeg skal begrænse mig selv vil jeg vælge ghd Platinum styler.

Har du nogle favorit negle-farver du bruger om vinteren?

Typisk mørke farver i kolde toner. Hvis jeg skal ud, er det gerne mørkerøde nuancer med en tilsvarende læbestift til. Det er mit klassiske look i vinterperioden, og ALTID i selskab med CND Vinylux top coat. Prøv fx CND Vinylux "Oxblood".

Hvordan styler du dit hår til hverdag?

Det er meget forskelligt. Jeg har en del events og møder hver uge, så der er ikke altid forskel på mit hverdagslook og festlook. Så afhængig af den pågældende uge er det glat, krøllet eller måske bare i en knold. Det er sjældent jeg intet gør.

Hvordan styler du dit hår når du skal ud?

Jeg føntørre med rundbørste og krøller med krøllejern indtil håret får form og bevægelse.

Nelle Noell 29 år, er blogger og vild med alt til krop og ansigt. Hun er uddannet kosmetolog og makeupartist og har arbejdet i skønhedsbranchen i mere end 8 år. Hun blogger på Nellenoell.dk, som er hendes personlige livs-tilsblog med fokus på holistisk skønhed, hvor hun elsker at guide og hjælpe andre hvis de mangler makeup tips, inspiration i hverdagen eller livets store spørgsmål. Følg hende på Instagram: @nellenoell



1. CND Vinylux "Oxblood" #222 & Topcoat 125,- 2. CND RescuerXX 229,- 3. ghd Air Professional Hairdryer 1.199,-
4. ghd V Gold Classic Professional Styler 1.399,- 5. Biolage RAW Recover Shampoo 179,- 6. comfort zone Hydramemory Mask 285,-
7. ghd Ceramic Vented Radial Brush. Priser fra 169,- 8. realTechniques Expert Face Brush 135,- 9. beautyblender 129,95

Nyt fra MAC

Vi har spurgt MAC's Senior Artist Massimo Mazzotta Møller om hans 10 bedste bud på produkter, som får dig gennem vinteren med et smil på læben og en skøn udstråling.

1 Prep + Prime Essential Oil

En unik olie, der efterlader huden gennemfugtet med en sund glød og ny energi. Brug 1 eller 2 dråber sammen med din fugtighedscreme for at øge hudens fugtniveau, når du har brug for det.

2 Studio Moisture Creme

En super fugtgivende creme, der blødgør, mætter og opstrammer huden. Brug fingerspidserne til at påføre en lille mængde i cirkulære bevægelser, og lad den derefter trænge ind.

3 Studio Face & Body Foundation

En let foundation, der efterlader huden med en satin finish og en let dækning. Ryst grundigt før brug og påfør en lille mængde. Blend ind med MAC #130 duo fiber brush.

4 Mineralize Concealer

En fugtgivende concealer, der er beriget med mineraler og nærende planteekstrakter. Brug applikatoren til at påføre en lille mængde, hvor der er behov. Brug derefter dine fingerspidser til forsigtigt at duppe den ind i huden.

5 Great Brows - Brow Kit

To matte, naturlige farver og en ultra-cremet highlighter, der gør det muligt for dig, at opbygge dine bryn på få sekunder. Den let vinklede pensel glider let over brynene, mens den lille børste får hårene på plads.

6 Pro Longwear Paint Pot in "Layin Low"

En langtidsholdbar, cremet øjenskygge, der kan bæres alene eller blendes sammen med andre produkter.



Den matte, varme nude tone er perfekt til at blende på øjenlåget med en MAC #217 brush eller med fingerspidserne.

7 Bold & Bad Lash Mascara

En mascara med to kamre, der både består af en børste til øvre vipper og en til nedre vipper med forskellige formler til hver. Start med at bruge den lille børste til dine nedre vipper, byt derefter børste for at give volumen og afslutte dit look.

8 Prep + Prime Lip

En farvefri læbestiftsbaser, der tilfører let fugt og udglatter. Brug den som en base på rene læber inden du påfører din yndlingslæbestift.

9 Mineralize Rich Lipstick in "Style Surge"

En let læbestift, der øjeblikkeligt nærer læberne med maksimal fugt. Den pink-koral farve får dine læber til at se super lækre ud.

10 Prep + Prime Fix Plus Spray

Let mist beriget med grøn the, kamille og agurk for en naturlig finish. Kan anvendes før og efter din makeup og i løbet af dagen til at friske op.

Psst vidste du at MAC føres i alle StyleBox butikker? ..

MAC Senior Artist
Massimo Mazzotta Møller.

MAC



1. Prep+prime Essential Oils 235,- 2. Studio Moisture Creme 295,- 3. Studio Face & Body Foundation 255,- 4. Mineralize Concealer 175,- 5. Great Brows brow kit 320,- 6. Pro Longwear Paint Pot 175,- 7. Bold & Bad Lash Mascara 195,- 8. Prep+prime Lip 150,- 9. Mineralize Rich Lipstick 210,- 10. Prep+prime Fix+ 165,-



Vind lækre præmier!

Værdi: 8.000,-

*Psst ...
Riv siden ud
så du husker
konkurrencerne ...*

Deltag i StyleBox' 4 vinter-konkurrencer. Send dit svar til konkurrence@stylebox.dk og skriv dit navn, telefonnummer og din besvarelse i titlen. Vinderne får direkte besked.

November:

Smukke negle med en lille macaron

Nu har du chancen for at vinde det revolutionerende starterkit inkl. Remover Kit og 5 lakker. Den smarte Gel-neglelak er udviklet i et 3-i-1 system, som er en basecoat, farve og topcoat i en og samme lak. Den lille fine macaron-lampe med LED lys giver dig flotte resultater på kun 30 sek.

Præmien indeholder:

1x Starter kit inkl. LED lampe, 1x Remover Kit, 5x Neglelakker.

Værdi 1.123,95

Hvor lang tid tager det, før lakken er helt tør fra Le Mini Macaron?

A: 60 sek.

B: 30 sek.

C: 90 sek.

Konkurrencen løber fra 6. til 30. november.



December:

Lækker Makeup fra MAC

Elsker du MAC ligeså meget som os? Så deltag nu og måske er du den heldige vinder af hele 9 fantastiske bestsellers fra MAC. Du finder også MAC i alle StyleBox butikker.

Præmien indeholder:

Prep + Prime Fix+, Strobe Cream, Eye Shadow x 9 Amber Times Nine, Eye Kohl – Teddy, Bold & Bad Lash Mascara, Soft & Gentle Mineralize skinfinish, Powder Blush – Harmony, Pro Longwear Paint Pot og Retro Matte Liquid Lipcolour.

Værdi 1.955,-

Forhandles MAC i StyleBox?

A: Ja

B: Nej

Konkurrencen løber fra 1. til 31. december.



Januar:

Perfekt styling med ghd

Vi trækker en heldig vinder af det lækre ghd Platinum Professional glattejern, der giver de bedste resultater og gør dit hår ekstra flot og skinnende.

Alle ghd stylere har en fast temperatur på 185°. Hemmeligheden bag et flot resultat er nemlig ikke høj varme, men jævn og korrekt varme, hvilket også beskytter håret mod varmeskader og knækkede hår.

Værdi 1.899,-

Hvilken temperatur arbejder ghd Platinum styler med?

A: 185 grader

B: 230 grader

C: 285 grader

Konkurrencen løber fra 1. til 31. januar.



Februar:

Klip, farve og pleje til dit hår

Vær den heldige vinder af denne lækre selvforkælelse: En valgfri klip & farve behandling hos en af vores dygtige frisører i din nærmeste StyleBox. Du bestemmer selv om du vil have et helt nyt look eller du bare skal have opfrisket din frisure. Du får også et skræddersyet Kérastase Reflection farve pleje system, som bliver lavet specielt til dig efter din behandling, så du kan pleje dit hår og styrke din hårfarve.

Værdi 3.090,-

Hvilken Kérastase serie er designet til at skåne, beskytte og give glans til farvet hår?

A: Reflection

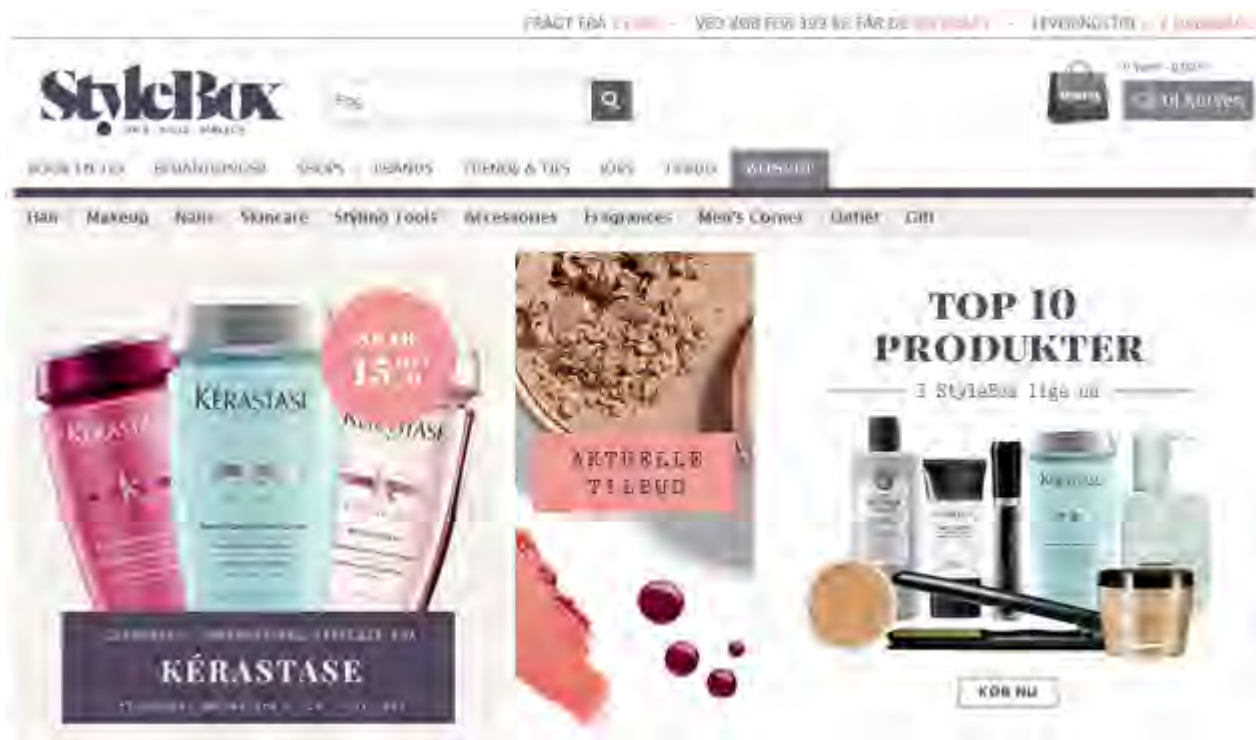
B: Elixir Ultime

Konkurrencen løber fra 1. til 28. februar.



Vi ses på StyleBox.dk

På StyleBox.dk finder du altid gode tilbud på alle de mange lækre frisørbrands. Prøv fx ghd, Morrocanoil, Maria Nila, Kevin Murphy, Milkshake, Redken og Kérastase. Du finder også et stort udvalg af neglelakker og neglepleje samt lækker makeup. Prøv fx CND Vinylux, bareMinerals, M2 Beauté eller smashbox.



Find din StyleBox eller book tid


Du finder StyleBox i Fields, Frederiksberg Centret, Rødovre Centrum, Lyngby Storcenter, Kolding Storcenter, Bruuns Galleri og Esbjerg.

På StyleBox.dk kan du finde butikkernes åbningstider og bestille tid til alle vores behandlinger.

Få det nyeste først

Tilmeld dig StyleBox nyhedsbrev og bliv opdateret med gode tilbud, konkurrencer samt tips og tricks til flotte frisure, negle og makeup.

Psst ... du kan også følge StyleBox på Instagram, Facebook, Snapchat og Youtube @styleboxbymatas



StyleBox

HAIR · NAILS · MAKEUP



smashbox

REDKEN
5TH AVENUE NYC

KÉRASTASE
PARIS

M2 BEAUTÉ
THE RESEARCHED FORMULA BEAUTY BRAND

MOROCCANOIL®

CND®
Nails. Fashion. Beauty.



bareMinerals®